



STATE OF THE ART HANGING SYSTEMS



enjoy life, love living

flexible Aufhängesysteme
für Ihre Inneneinrichtung

INHALT

enjoy life, love living

TREPPENHAUS /
FLUR

10



04

WOHNZIMMER



KINDERZIMMER



12

06

KÜCHE



HOBBYRAUM



14

08

WOHNKÜCHE



TIPPS

16

SCHIENEN &
SPEZIFIKATIONEN

18

Bei Entwurf und Produktion unserer Aufhängesysteme streben wir nach bester Qualität wobei Umwelt und Nachhaltigkeit für uns von großer Bedeutung sind.



Die Schiene ermöglicht
eine gute Befestigung
an der Wand direkt
an der Decke

nach links oder rechts
oder doch an der
anderen Wand?



style & restyle

Sie haben einen eigenen Stil und wollen Ihre Inneneinrichtung besonders gestalten. Dabei denken Sie nicht sofort an das Integrieren von Aufhängesystemen, obwohl gerade diese in Ihrer Inneneinrichtung praktisch von Nutzen sein können. Ändern Sie zum Beispiel alle paar Monate ihre Inneneinrichtung? Mit einem flexiblen Aufhängesystem wird es ganz einfach jede Wand wieder anders zu gestalten.

ein gutes Rezept
oder die Wochenplanung
an der Wand



Wining, Dining & Organising

Ist die Küche bei Ihnen auch der zentrale Raum des Hauses? Die Info Rail ist äußerst geeignet für die Küche: Denken Sie an all die Dokumente und Papiere, die Sie aufbewahren müssen oder nicht vergessen dürfen. Platzieren Sie Einkaufslisten, Einladungen oder Kinderzeichnungen in der Info Rail. Sie ist nicht nur praktisch, sondern gibt Ihrer Küche auch einen originellen und fröhlichen Touch.



Schöne Vollendung mit dem Aufhängesystem hinter der Zierleiste

Leben & Erleben

Die Verwendung von Zierleisten gibt Ihrem gewählten Wohnsstil den letzten Schliff. Schöne Wände und Decken werden mit Zierleisten perfekt vollendet. Mit einem flexiblen Aufhängesystem, das hinter die Zierleiste montiert wird (und dadurch nicht sichtbar ist) sorgen Sie dafür, dass die Vollendung immer perfekt bleibt. Sie sind nämlich immer frei und flexibel im Platzieren ihrer Wanddekorationen, ohne die Wände zu beschädigen.

TREPPENHAUS / FLUR

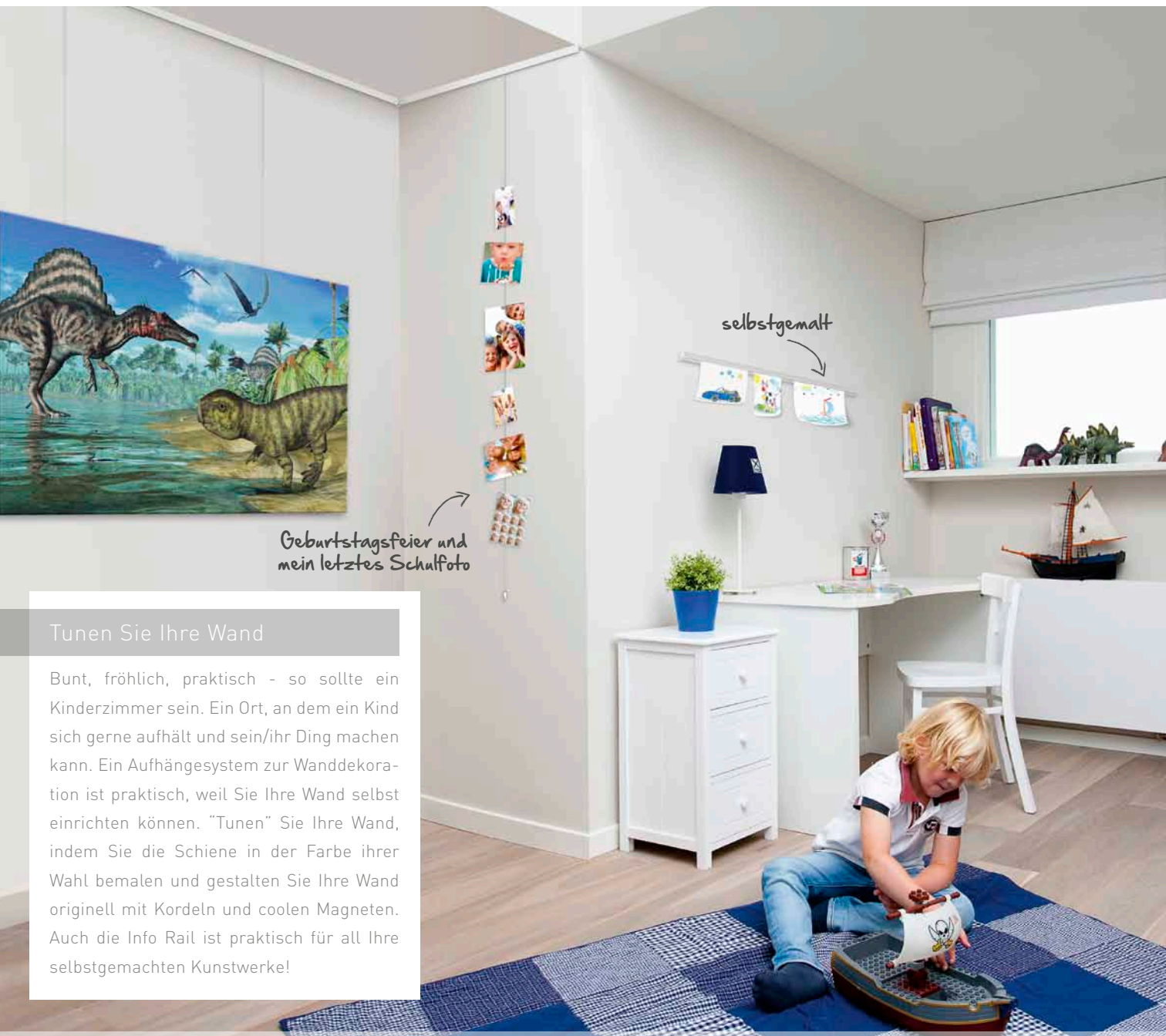
Ein warmes Willkommen

11



Ein warmes Willkommen

Mögen Sie es auch, Erinnerungen in Form von Fotos in den Flur zu hängen? Mit einem Hängesystem sieht es ordentlich aus und außerdem vereinfacht so ein System das Umhängen und/oder Ergänzen Ihrer Fotos.



Geburtsstagsfeier und
mein letztes Schulfoto

selbstgemalt

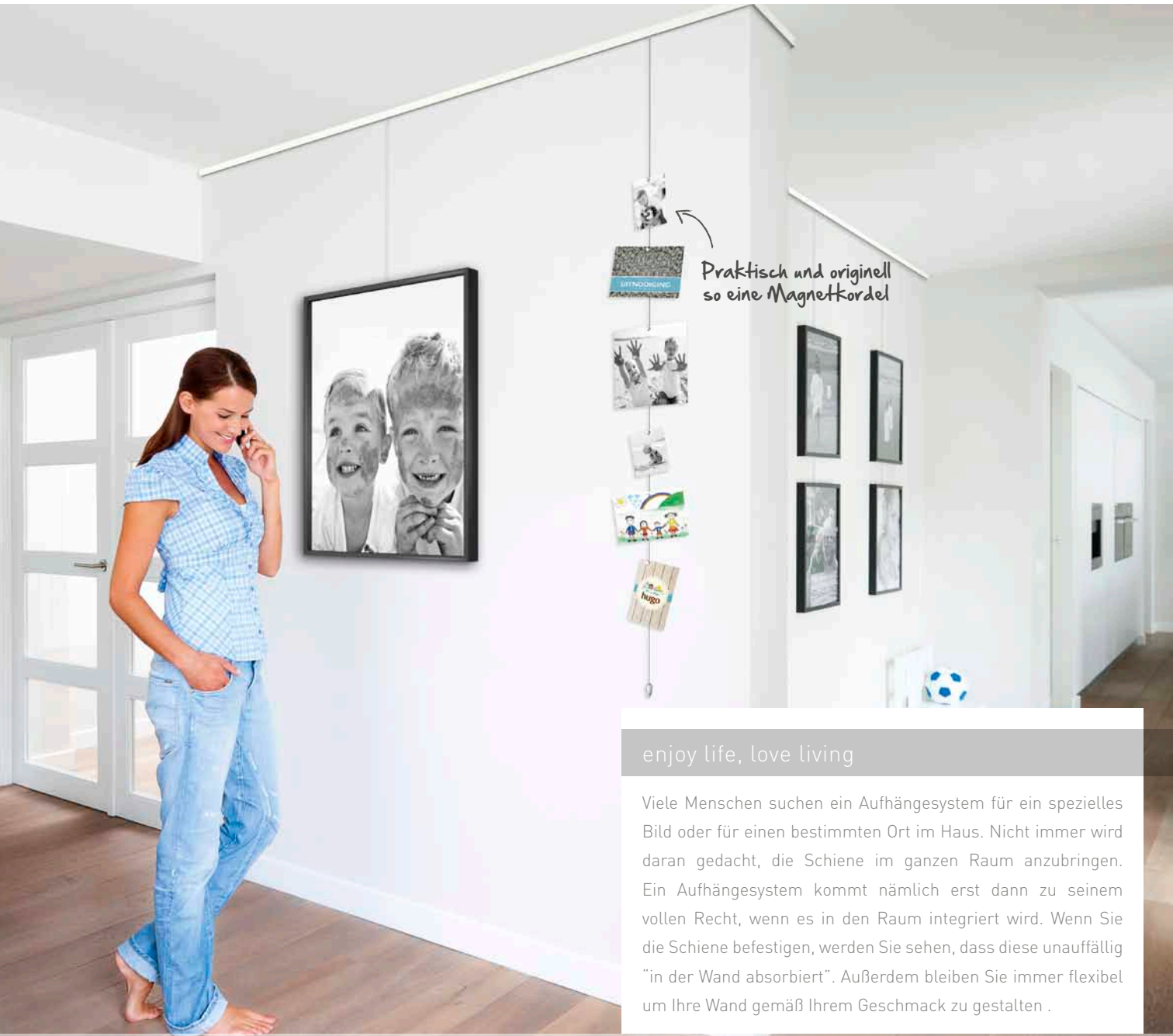
Tunen Sie Ihre Wand

Bunt, fröhlich, praktisch - so sollte ein Kinderzimmer sein. Ein Ort, an dem ein Kind sich gerne aufhält und sein/ihr Ding machen kann. Ein Aufhängesystem zur Wanddekoration ist praktisch, weil Sie Ihre Wand selbst einrichten können. "Tunen" Sie Ihre Wand, indem Sie die Schiene in der Farbe ihrer Wahl bemalen und gestalten Sie Ihre Wand originell mit Kordeln und coolen Magneten. Auch die Info Rail ist praktisch für all Ihre selbstgemachten Kunstwerke!



Wohnen & Arbeiten

Ein aufgeräumtes Büro oder ein außergewöhnliches Hobbyraum voller Kreativität. Auch für diese Räume in Ihrem Haus gibt es flexible und praktische Lösungen, die Ihnen helfen Ihre Wände zu gestalten.



Praktisch und originell
so eine Magnettkordel

enjoy life, love living

Viele Menschen suchen ein Aufhängesystem für ein spezielles Bild oder für einen bestimmten Ort im Haus. Nicht immer wird daran gedacht, die Schiene im ganzen Raum anzubringen. Ein Aufhängesystem kommt nämlich erst dann zu seinem vollen Recht, wenn es in den Raum integriert wird. Wenn Sie die Schiene befestigen, werden Sie sehen, dass diese unauffällig "in der Wand absorbiert". Außerdem bleiben Sie immer flexibel um Ihre Wand gemäß Ihrem Geschmack zu gestalten .


SCHIENEN & SPEZIFIKATIONEN

enjoy life, love living



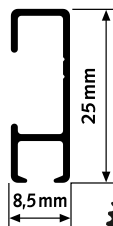


Ein flexibles Aufhängesystem ist einfach und schnell mit der Click Rail in Ihre Inneneinrichtung zu integrieren. Durch das Einschleiben der Drähte mit Hängehaken nach Wahl können Sie Ihre Wanddekorationen immer flexibel umhängen. Die Wahl der Primer Ausführung ermöglicht das Streichen in jeder beliebigen Farbe. So entsteht ein fast unsichtbares Aufhängesystem, das sich "harmonisch" in Ihre Wand einfügt.

Die Click Rail ist in verschiedenen Farben erhältlich:



Technische Spezifikationen



Montieren Sie die Clips an der Wand (alle 40 cm)



Klicken Sie die Schiene ein um die Schiene mit den Clips zu verbinden

Optional:



Zwecks Bearbeitung mit Kit entsteht eine nahtlose Einheit zwischen Schiene und Wand

Optional:



Gleiche Farbe zwischen Schiene und Wand bildet Einheit

SCHIENEN & SPEZIFIKATIONEN

enjoy life, love living



Die Deco Rail vereint Zierleiste und Aufhängesysteme in einem Produkt. Die Schiene ist in nur ein paar einfachen Schritten an der Wand zu befestigen. Die Zierleiste kann nachher, wie üblich auf der Wand angebracht werden. In der Deco Rail kann an jedem gewünschten Ort eine Hängekordel eingeklickt werden.

Die Deco Rail ist in Kombination mit 3 ORAC Zierleisten in den Stilen BASIC, MODERN und CLASSIC erhältlich.



Basic



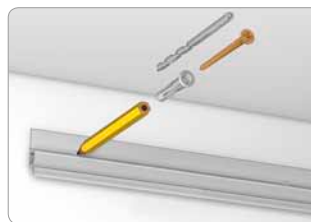
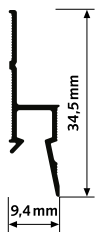
Modern



Classic



Technische Spezifikationen



Montieren Sie die Schiene an der Wand



Bringen Sie den Leim auf der Schiene und auf der Zierleiste an



Befestigen Sie die Zierleiste auf der Schiene und an der Decke



Optional:

Überstreichen Sie die Zierleiste in der gleichen Farbe wie die Wand und/oder die Decke.

SCHIENEN & SPEZIFIKATIONEN

enjoy life, love living



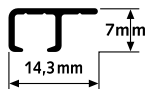
Wenn eine Wandmontage nicht möglich ist, ist die Top Rail die ideale Alternative. Dieses unauffällige Hängesystem ist einfach an der Decke zu montieren und durch das Einschleiben von Drähten mit Hängehaken nach Wahl in der Handhabung unkompliziert.

Die Top Rail ist erhältlich in:



Weiß

Technische Spezifikationen



Die Info Rail ist ideal um Informationen mit anderen in einem Raum zu teilen. Denken Sie an Einkaufszettel, Zeichnungen, Fotos oder Rezepte. Die Info Rail ist ein praktisches und originelles Extra an der Wand und ist einfach zu montieren.

Die Info Rail ist erhältlich in:

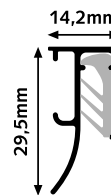


Aluminium



Weiß

Technische Spezifikationen





STATE OF THE ART HANGING SYSTEMS

ARTITEQ

Herastraat 39
5047 TX Tilburg - Nederlande
T +31 (0)13 572 90 70
F +31 (0)13 572 90 75
info@artiteq.com
www.artiteq.com

